




东莞市轨道交通有限公司年运营分公司 2018 年办公家具采购清单





序号	参考图片	物资名称	规格型号	技术要求	单位	数量
1		办公桌	1500*750*760	采用胡桃木皮贴面，木皮厚度 $\geq 0.6\text{mm}$ ；基材采用优质环保高密度板，优质实木封边；环保油漆喷涂，路轨，抽拉顺畅，无异响，抽屉三联锁，转动灵活，门铰，开启灵活；优质五金连接配件；活动副台：920*400*610。	张	2
2		铁皮三门衣帽柜	1200*1850*500	进口冷轧钢板（1.2mm 厚），静电喷涂，经防腐防锈处理。	个	18
3		班前椅	常规	优质 1.0mm 厚头层牛皮，高密度成型不助燃海绵。不锈钢脚架。	张	14



4		班椅	700*780*1500	<p>1、面材：表层使用一级牛皮，经精选裁剪，进口高级衣车及粗线车制皮套。柔软贴手透气性好，沉稳舒适。 2、基材：环保阻燃软质聚氨酯、高密度、高弹性海绵，坐垫采用 32#密度特硬棉底座。3、工艺：各连接件间不允许有裂缝，脱层，连接平滑，软包及缝纫无破损，外型饱满，圆滑一致，缝纫线迹均匀，嵌线圆滑挺直。4、椅架：采用气压棒，带倾仰、锁定功能，升降灵活，平稳，无漏气，无噪音，角度调节灵活，可靠。采用 AAA 级原樱桃实木五星脚架，配尼龙轮。</p>	张	13
5		更衣镜	30*150/镜框材料：金属支架	30*150/镜框材料：金属支架，误差不大于 5%；可调整角度金属支架，支架静电喷涂。	个	6
6		会议椅	98L*47W*9H	<p>会议皮质折叠椅 坐面：41cm*41cm 坐面：PU 皮，填充以高级优质海绵；椅脚：钢材；规格单位：cm。</p>	张	60

7		铁半玻璃文件柜	800W*400D*1800 H (mm)	进口冷轧钢板 (1.2mm 厚), 静电喷涂, 经防腐防锈处理, 玻璃为 3mm 优质玻璃	个	14
8		折叠椅	常规	1. 工程塑料, 一次成形钢制脚架, 表面喷涂层。2. 符合人体工程学, 坐感舒适。	张	249
9		铁质办公桌	1500L*700W*750 H	采用优质冷轧 0.8mm 钢板模压成型, 表面经除油、去锈、磷化等十道工序前处理, 亚光静电喷粉, 高温塑化而成。	张	8
10		铁质椅	常规	1、采用固定弓字脚架, 采用高温电镀处理, 防腐、防锈。 2、靠背 S 型人体曲线设计, 矫正人体坐姿, 减轻对颈椎的压迫。	张	26

11		转椅	带脚踏，厂家组装，组装面料材质，网布+钢脚，可定制，可升降，可旋转，支持人体工程学，钢制脚扶手类型：固定扶手，椅面材料需防火材质。	带脚踏，厂家组装，组装面料材质，网布+钢脚，可定制，可升降，可旋转，支持人体工程学，钢制脚扶手类型：固定扶手，椅面材料需防火材质。	张	30
12		班椅	700L*780W*1500H	表层使用高质量一级牛皮，经精选裁剪，高级衣车及粗线车制皮套。柔软贴手透气性好，沉稳舒适。环保阻燃软质聚氨脂、高密度、高弹性海绵，坐垫采用 32#密度特硬棉底座。各连接件间不允许有裂缝，脱层，连接平滑，软包及缝纫无破损，外型饱满，圆滑一致，缝纫线迹均匀，嵌线圆滑挺直。	张	4
13		茶水柜	800*400*910	1. 采用 0.6mm 厚樱桃木皮饰面，基材采用中密度纤维板，经过防虫、防腐等化学处理，达到 E1 环保标准，实木封边；2. 哑光聚酯环保油漆，五金配件，组装后，台面平整，整体连接紧凑，稳固。	个	10

14		会议桌	6400*2000*780	<p>采用 0.6mm 厚樱桃木皮饰面，基材采用中密度纤维板，经过防虫、防腐等化学处理，达到 E1 环保标准，实木封边；哑光聚酯环保油漆，优质五金配件，组装后，台面平整，整体连接紧凑，稳固。中间凹陷，易于花盆的摆放。</p>	张	1
15		屏风位	1550*1630(含椅子)	<p>屏风边框为氧化铝合金结构,表面处理采用氟碳喷涂工艺方式,屏风上部分采用 25cm 优质磨砂玻璃,下部分采用优质木纹防火板饰面,屏风厚度为 4.5cm,内设走线槽。木纹色台面,内直角,优质 PVC 封边。每位含三层推柜、键盘架、主机架,四面包围,需具备 3 个预留“网络、电话、电源”接口及走线槽功能。</p>	组	15
16		会议桌	4800*2500*760	<p>采用 0.6mm 厚樱桃木皮饰面，基材采用中密度纤维板，经过防虫、防腐等化学处理，达到 E1 环保标准，实木封边；哑光聚酯环保油漆，优质五金配件，组装后，台面平整，整体连接紧凑，稳固。中间凹陷，易于花盆的摆放。</p>	张	1

17		办公桌	1400L*600W*750 H	采用胡桃木皮贴面，木皮厚度 $\geq 0.6\text{mm}$ ；基材采用优质环保高密度板，优质实木封边；环保油漆喷涂，路轨，抽拉顺畅，无异响，抽屉三联锁，转动灵活，门铰，开启灵活；优质五金连接配件。	位	2
18		办公椅	承重量(kg)150, 重量(kg) 15。	W-641B，面料采用国产高级麻绒布，面皮经液态浸色及防潮，防污工艺处理，光泽度好，透气性强，柔软且富于韧性，厚度适中。行业标准气压棒，升降自如。内衬45比定型海绵，柔软舒适，回弹性好，不变形，根据人体工程学设计。带滚轮，五星脚材质：尼龙脚，尺寸(cm)61.5*59*101。承重量(kg)150，重量(kg)15。	张	95
19		会议椅	YM-723F	优质1.0mm厚头层牛皮，高密度成型不助燃海绵，不锈钢脚架。	张	60
20		员工办公桌	1400L*600W*750 H	1、采用优质高密度防火板面，经过防虫、防腐等化学处理，达到E1环保标准。2、周边采用人体工学工艺，高强度五金连接件，整件产品拼接好，接缝齐整，整体颜色基本相符，过渡自然。	张	19

21		长条桌	3 人桌	<p>桌面板采用 25mm 三聚氰胺板，PVC 封边。支架采用优质 30mm*30mm 钢管，表面经过除锈、磷化、静电喷塑、高温固化而成，桌子可折叠。</p>	张	20
22		木班组桌	1200L*600W*750 H	<p>1、原木色, 桌子台面采用橡木指接拼板, 桌子脚、椅子采用优质柯木或者白杨木材, 经烘干处理, 不变形。2、采用高质量环保不饱和聚脂漆; 3、具有高强度、耐磨、防腐、耐高温、不褪色等特点; 4、桌子每个抽屉均带锁; 5、椅子连接处易开裂, 需加装金属连接件固定。</p>	张	1
23		木双人椅	1000L*450W*380 H		张	9